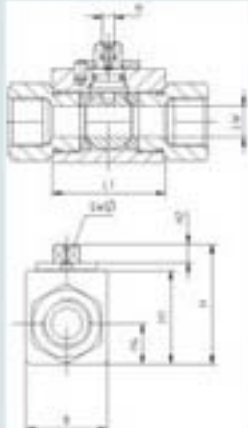


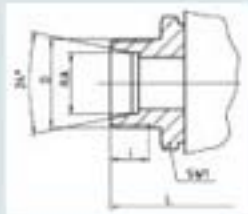

**Rozměrová tabulka - Kulový kohout dvoucestný**



DN mm	PN bar	L1 mm	B mm	H mm	H1 mm	H2 mm	H4 mm	M mm	SW mm
4	500	36	26	43,5	32	8	13	M5	9
6	500	36	26	43,5	32	8	13	M5	9
8	500	36	26	43,5	32	8	13	M5	9
10	500	43	32	49	38	8	16	M5	9
13	500	48	35	51	40	12	17,5	M5	9
16	500	48	38	62	46	12	19	M6	12
20	400	62	49	73	57	12	24,5	M6	14
25	350	66	60	76	60	12	26,5	M6	14

## BKH

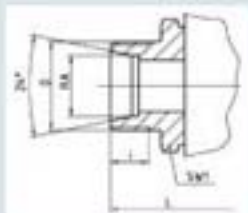

**Kulový kohout dvoucestný - lehká řada**

Název	D	LW mm	RA mm	L mm	i mm	SW1 mm
BKH 06L 04 1113	M 12x1,5	5	6	67	7	22
BKH 08L 06 1113	M 14x1,5	6	8	67	7	22
BKH 10L 08 1113	M 16x1,5	8	10	71	8	22
BKH 12L 08 1113	M 18x1,5	8	12	71	8	22
BKH 12L 10 1113	M 18x1,5	10	12	75	8	27
BKH 15L 10 1113	M 22x1,5	10	15	77	9	27
BKH 15L 13 1113	M 22x1,5	13	15	84	9	30
BKH 18L 13 1113	M 26x1,5	13	18	84	9	30
BKH 15L 16 1123	M 22x1,5	13	15	83	9	32
BKH 18L 16 1123	M 26x1,5	15	18	83	9	32
BKH 22L 20 1113	M 30x2	20	22	102	11	41
BKH 28L 25 1113	M 36x2	24	28	108	11	46
BKH 35L 25 1113	M 45x2	24	35	114	13	50
BKH 42L 25 1113	M 52x2	24	42	114	13	55

## BKH

**Kulový kohout dvoucestný - těžká řada**

Název	D	LW mm	RA mm	L mm	i mm	SW1 mm
BKH 08S 04 1113	M 16x1,5	5	8	73	9	22
BKH 10S 06 1113	M 18x1,5	6	10	73	9	22
BKH 12S 08 1113	M 20x1,5	8	12	77	9	22
BKH 14S 10 1113	M 22x1,5	10	14	84	11	27
BKH 16S 13 1113	M 24x1,5	13	16	87	11	30
BKH 20S 13 1113	M 30x2	13	20	91	13	30
BKH 16S 16 1123	M 24x1,5	13	16	87	11	32
BKH 20S 16 1123	M 30x2	15	20	91	13	32
BKH 25S 20 1113	M 36x2	20	25	110	15	41
BKH 30S 25 1113	M 42x2	24	30	120	17	46
BKH 38S 25 1113	M 52x2	24	38	125	19	55